

Estimados Padres y Apoderados San Jorgeanos:


Reciban un afectuoso saludo y el deseo que se encuentren muy bien junto a sus familias. Con mucho orgullo y satisfacción les comunicamos los resultados SIMCE 2023 del 4° Básico y II° Medio.

La Agencia de Calidad de la Educación publicó los resultados y nuestros estudiantes lograron un excelente desempeño tanto en las asignaturas de matemáticas como lenguaje.

Meritorio es el resultado del 4° año básico que tuvo el mejor desempeño de la ciudad de Talca. Así mismo, nuestro II° año de enseñanza media logró posicionarse con el tercer mejor rendimiento de nuestra ciudad.

Felicitemos de manera especial a nuestros Estudiantes y al equipo de Profesores San Jorgeanos, sin duda que en la unidad de los Estudiantes, Profesores y Padres comprometidos hacemos un gran equipo.

Fraternalmente,



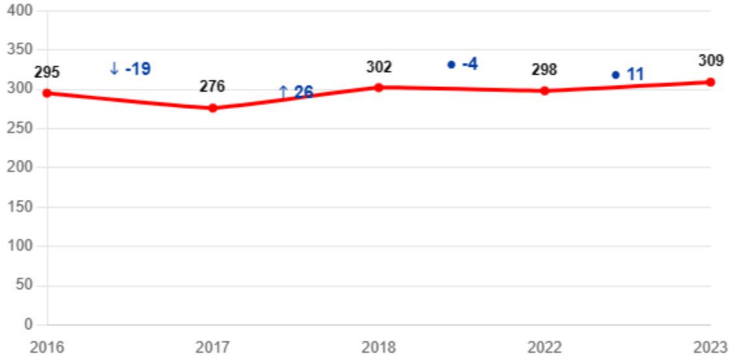
Simce 4 Básico

Resultados en cada prueba Simce



Lenguaje y Comunicación: Lectura

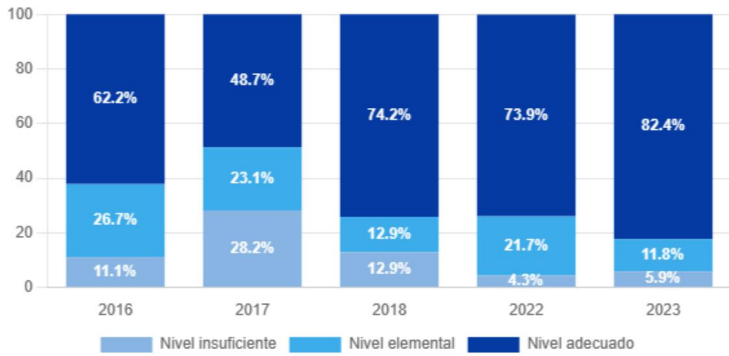
Puntaje promedio y comparación según GSE



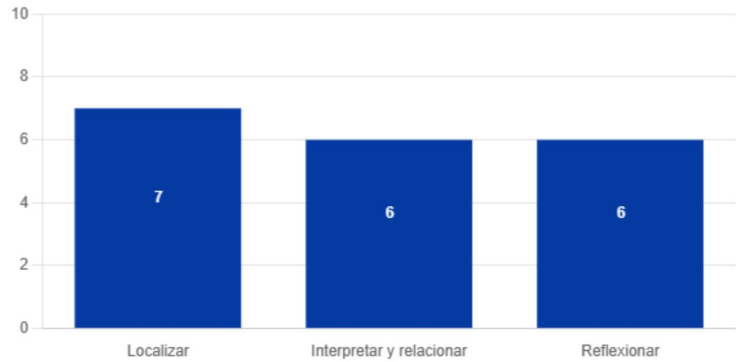
Simbología
La diferencia con establecimientos del mismo GSE es

● 7

Distribución de estudiantes en los Estándares de Aprendizaje

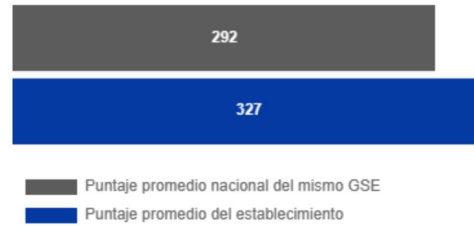
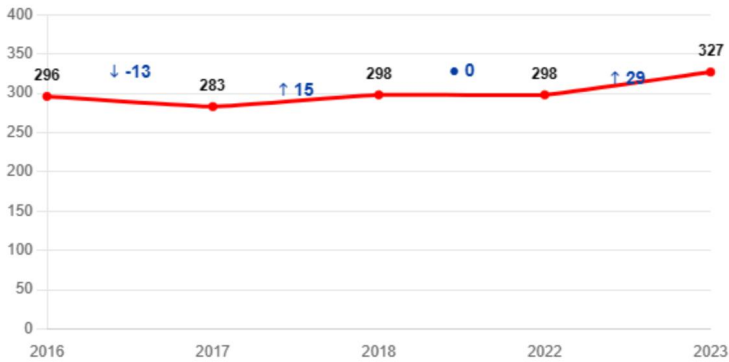


Puntaje promedio en cada eje de habilidad



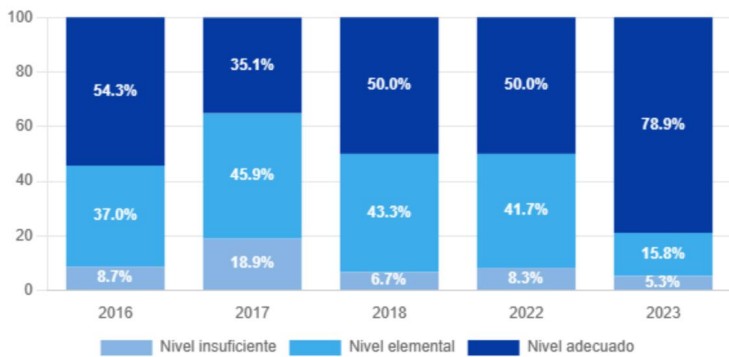
Le recomendamos analizar estos resultados considerando el documento Estándares de Aprendizaje Lectura 4° básico (2019) disponible en el sitio de [currículum en línea](#), específicamente la información de las páginas 55, 56 y 57.

Puntaje promedio y comparación según GSE

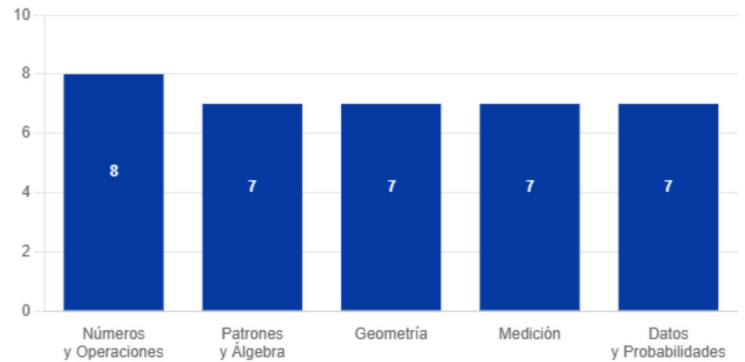


Simbología
 La diferencia con establecimientos del mismo GSE es
↑ 35

Distribución de estudiantes en los Estándares de Aprendizaje



Puntaje promedio en cada eje temático



Le recomendamos analizar estos resultados considerando el documento Estándares de Aprendizaje Matemática 4° básico (2019) disponible en el sitio de currículum en línea, específicamente de las páginas 48 y 49.

Nivel: 4° básico

GSE: Alto

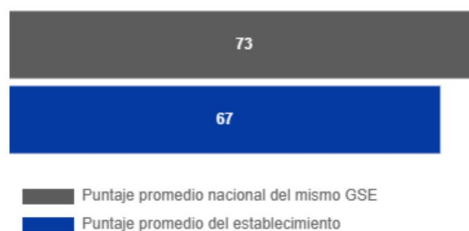
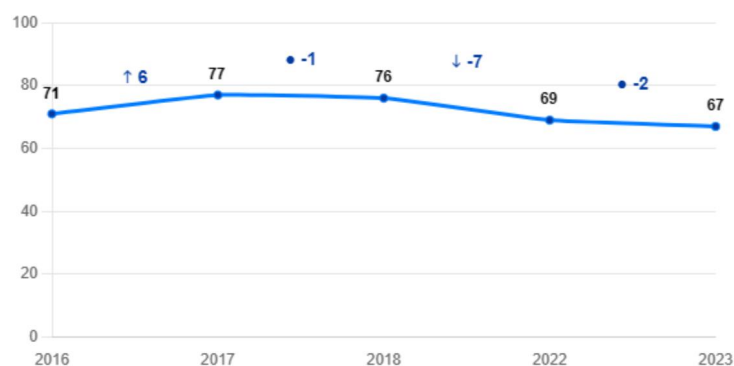
Resultados de los Indicadores de Desarrollo Personal y Social

Puntaje promedio y comparación según GSE

Indicador

Dimensión

Autoestima académica y motivación escolar


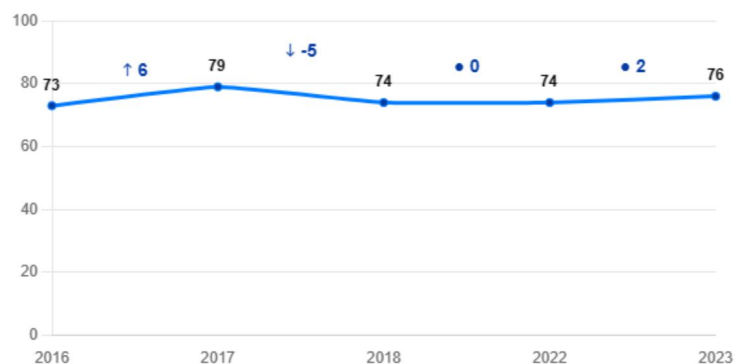


Simbología

La diferencia con establecimientos del mismo GSE es

↓ -6

Clima de convivencia escolar



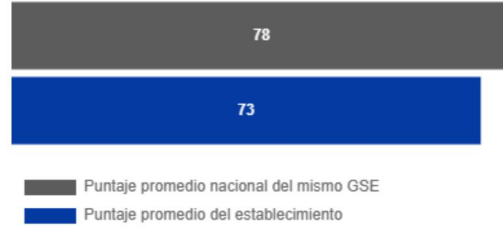
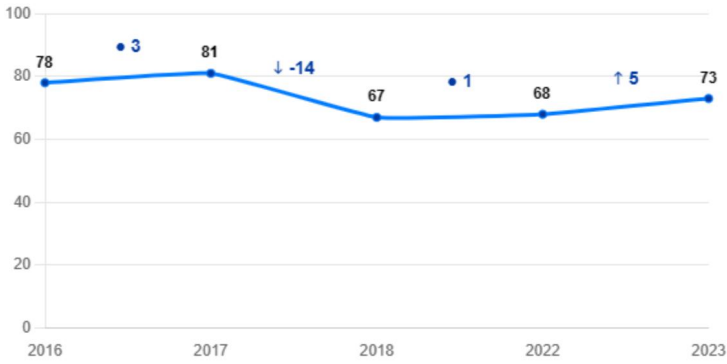
Simbología

La diferencia con establecimientos del mismo GSE es

• 0



Participación y formación ciudadana

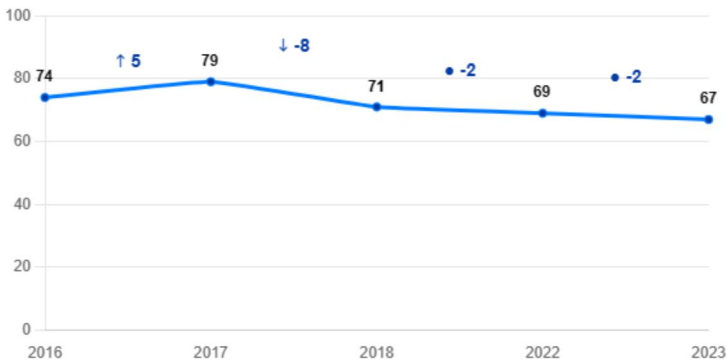


Simbología
La diferencia con establecimientos del mismo GSE es

↓ -5



Hábitos de vida saludable



Simbología
La diferencia con establecimientos del mismo GSE es

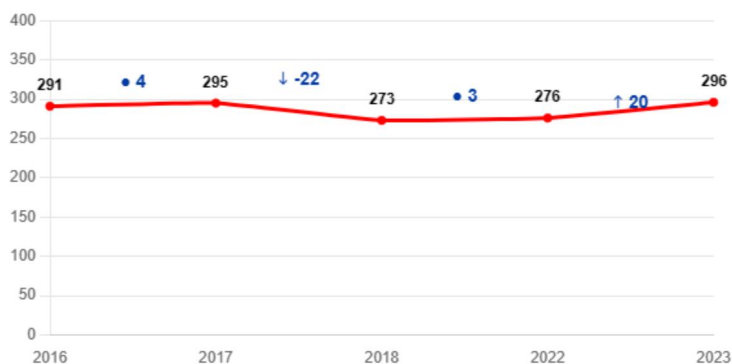
● -2

Simce 4° Medio

Resultados en cada prueba Simce

Lengua y Literatura: Lectura

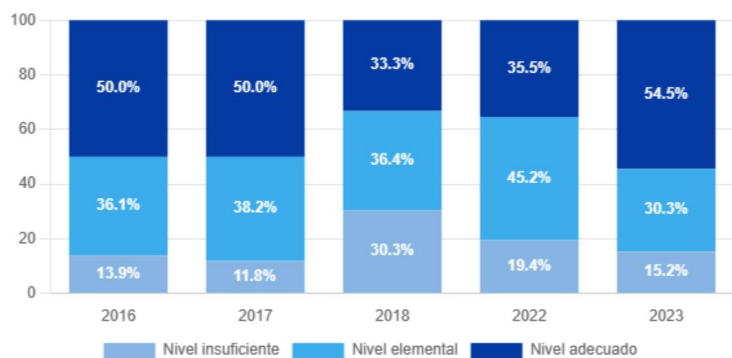
Puntaje promedio y comparación según GSE



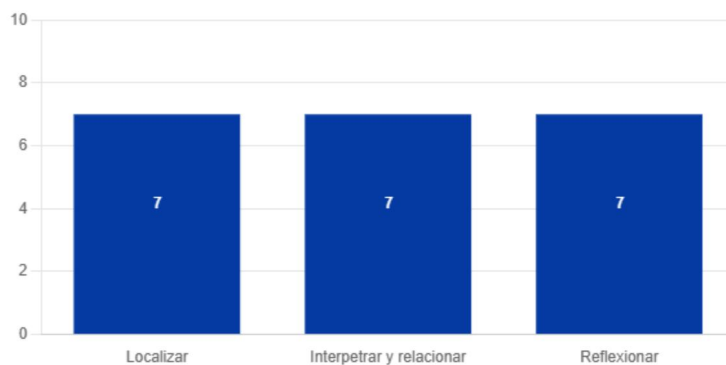
Simbología
La diferencia con establecimientos del mismo GSE es

↑ **10**

Distribución de estudiantes en los Estándares de Aprendizaje

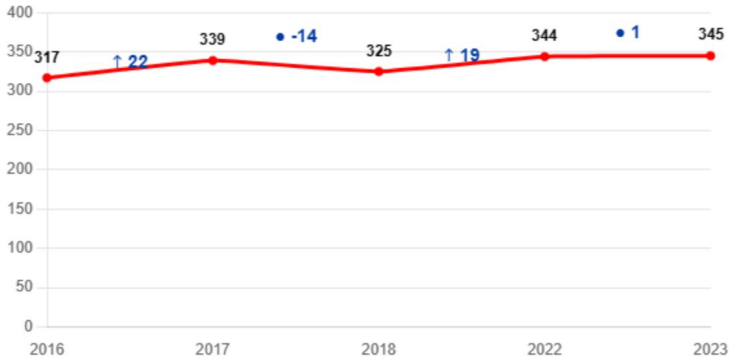


Puntaje promedio en cada eje de habilidad



Le recomendamos analizar estos resultados considerando el documento Estándares de Aprendizaje Lectura II medio (2019) disponible en el sitio de [currículum en línea](#), específicamente a las páginas 50, 51, 52 y 53.

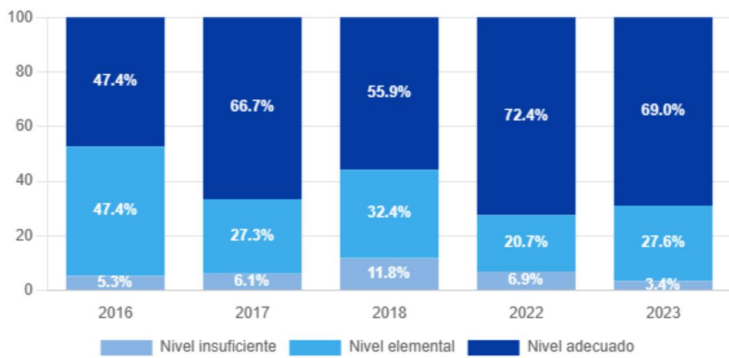
Puntaje promedio y comparación según GSE



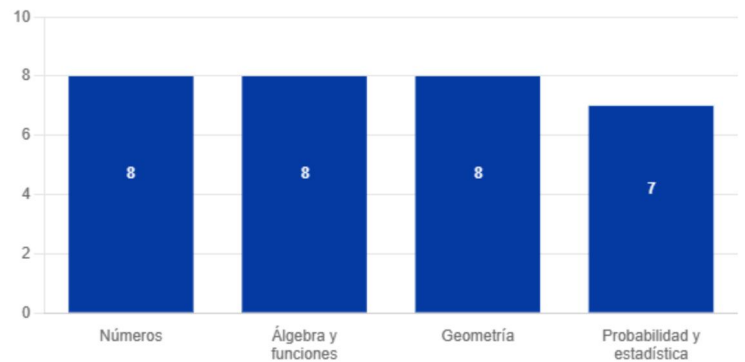
Simbología
La diferencia con establecimientos del mismo GSE es

↑ 22

Distribución de estudiantes en los Estándares de Aprendizaje



Puntaje promedio en cada eje de temático



Le recomendamos analizar estos resultados considerando el documento Estándares de Aprendizaje Matemática II medio (2019) disponible en el sitio de [currículum en línea](#), específicamente a las páginas 38, 39, 40 y 41.

Nivel: II medio

GSE: Alto

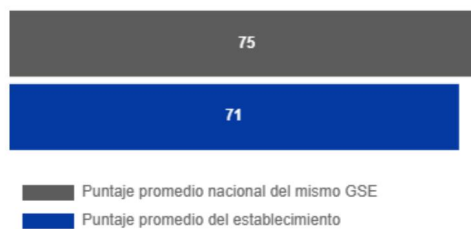
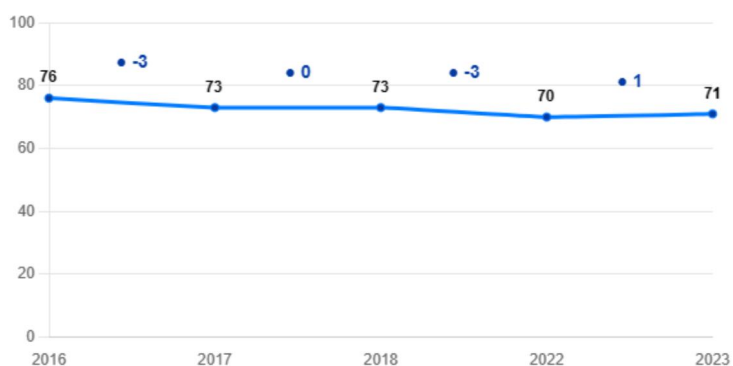
Resultados de los Indicadores de Desarrollo Personal y Social

Puntaje promedio y comparación según GSE

Indicador

Dimensión

Autoestima académica y motivación escolar

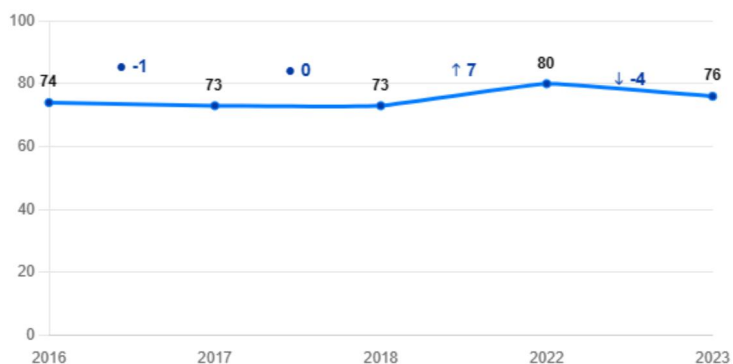


Simbología

La diferencia con establecimientos del mismo GSE es

↓ -4

Clima de convivencia escolar



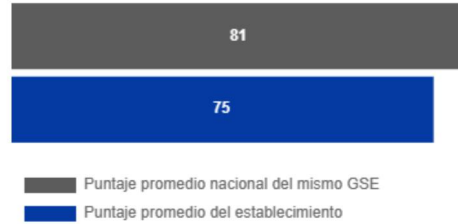
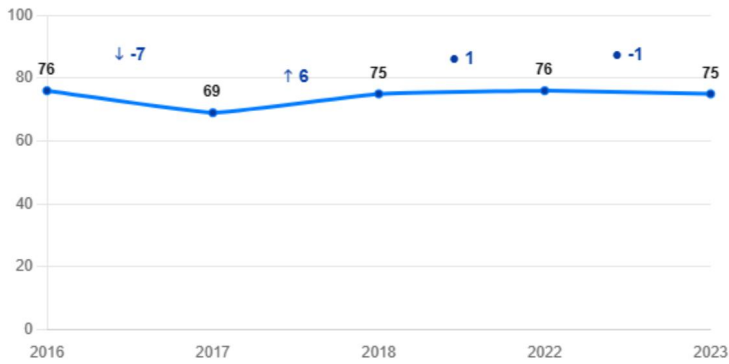
Simbología

La diferencia con establecimientos del mismo GSE es

● -3



Participación y formación ciudadana



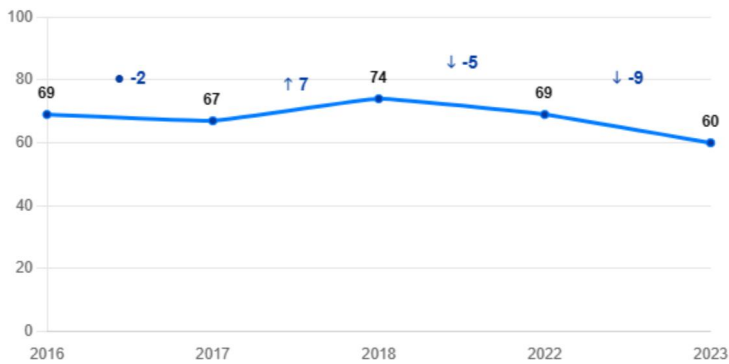
Simbología

La diferencia con establecimientos del mismo GSE es

↓ -6



Hábitos de vida saludable



Simbología

La diferencia con establecimientos del mismo GSE es

↓ -8